

Hauts-de-France, Somme
Péronne
rue de la Caisse d'Epargne

Ancien hôtel Gonnet

Références du dossier

Numéro de dossier : IA80002679

Date de l'enquête initiale : 2003

Date(s) de rédaction : 2017

Cadre de l'étude : enquête thématique régionale La première Reconstruction, patrimoine de la Reconstruction

Degré d'étude : repéré

Désignation

Dénomination : hôtel

Compléments de localisation

Milieu d'implantation : en ville

Références cadastrales :

Historique

L'ancien hôtel Gonnet est connu par l'état des dommages de guerre effectué en 1919 (cf. annexe).

La demeure est reconstruite pour l'avocat Gontrand Gonnet, sur les plans de l'architecte Daniel Roguet (début des travaux 1920, imposition 1925).

Période(s) principale(s) : 19e siècle (détruit), 1er quart 20e siècle

Auteur(s) de l'oeuvre : Daniel Roguet (architecte, attribution par source)

Description

La demeure est implantée en parcelle d'angle, alignée sur la rue Saint-Sauveur. Elle comprend une cour actuellement aménagée en aire de stationnement.

Éléments descriptifs

Matériau(x) du gros-oeuvre, mise en oeuvre et revêtement : brique enduit

Matériau(x) de couverture : ardoise

Étage(s) ou vaisseau(x) : 1 étage carré, étage de comble

Statut, intérêt et protection

Statut de la propriété : propriété privée

Références documentaires

Documents d'archive

- AD Somme. série 3P ; 3P 620/3. **Péronne. Etat des sections.**
- AD Somme. série 3P ; 3P 620/15. **Péronne. Matrices des propriétés bâties 1911.**

- **AD Somme. Série R ; 10 R 1020. Péronne. Dommages de guerre.**
AD Somme. Série R ; 10 R 1020. **Péronne. Dommages de guerre.**

Documents figurés

- **Propriétés de Monsieur et Madame Gonnet Gontrand. Rue de la Caisse d'Epargne et rue Saint-Sauveur à Péronne. Plan général des propriétés**, vers 1919 (AD Somme ; 10R 1020).
- **Propriétés de Monsieur et Madame Gonnet Gontrand. Rue de la Caisse d'Epargne et rue Saint-Sauveur à Péronne. Bâtiments C et D. Garage et écurie**, vers 1919 (AD Somme ; 10R 1020).
- **Propriétés de Monsieur et Madame Gonnet Gontrand. Rue de la Caisse d'Epargne et rue Saint-Sauveur à Péronne. Bâtiments H. Annexe et dépendance**, vers 1919 (AD Somme ; 10R 1020).

Annexe 1

Propriété de Monsieur GONNET Gontrand François (AD Somme ; 10R 1020)

Propriété de Monsieur GONNET Gontrand François

Située rue de la Caisse d'Epargne et rue Duparchy à PERONNE (Somme)
DEVIS DESCRIPTIF

A – BATIMENT D'HABITATION

Construit en bordure de la rue St Sauveur et composé d'un rez-de-chaussée surélevé de deux marches, d'un premier étage droit, d'un deuxième étage mansardé en brisis et d'un grenier. Les murs sur face sur rue et face sur cour en briques avec cordons, appuis et arcs de fenêtres en pierre blanche ; sous appuis de croisées face sur rue, motifs en carreaux mosaïques avec cabochons en terre cuite. Briques peintes formant panneaux d'encadrement au pourtour des baies. Toit couvert en ardoises à deux pentes avec brisis, chéneaux, gouttières et tuyaux de descente en zinc. Charpente du comble et des planchers en chêne. A l'intérieur, tous les murs et plafonds étaient enduits en mortier à la bourre.

REZ DE CHAUSSEE

Le rez-de-chaussée comprenait : un corridor et un grand vestibule, un bureau, un salon, une salle à manger, un escalier. Corridor avec porte sur rue en chêne à cadre à moulures, deux serrures dont une à pompe, poignée en bronze, sol carrelé en carreaux mosaïques refait en 1914, lambris de 0,45 m de hauteur, papier de tenture sur murs. Vestibule à la suite sur cour, une croisée et deux portes à deux vantaux de chaque côté, une sur cour avec seuil en pierre et une sur dégagement des dépendances, sol carrelé en carreaux céramiques idem. Grande cheminée à auvent, grand placard en menuiserie côté escalier, lambris de 0,45 m de hauteur, papier de tenture sur murs. Bureau à gauche du corridor, croisée sur rue avec glace ouvrant à guillotine, appuis en fonte, persiennes en chêne, tablette d'appui en chêne. Cheminée en marbre gris et noir avec foyer, porte sur corridor, parquet en bois en marqueterie composé de carrés de 50 cm encadrés par baguettes en chêne incrustées, avec motifs spéciaux face à la cheminée. Lambris moulurés en chêne de 0,80 m de hauteur au pourtour des murs. Papier de tenture du corridor, deux croisées sur rue à deux vantaux ouvrant avec crémones, appuis en fonte, persiennes en chêne, tablette d'appui intérieur en marbre noir. Grande cheminée en marbre noir style Empire avec appliques et motifs en cuivre, deux grandes portes à deux vantaux, une sur vestibule, et une sur salle à manger. Grands placards de chaque côté de la cheminée pour rattraper le biais du mur mitoyen et équarrir la pièce. Parquet en chêne. Lambris en menuiserie au pourtour des murs de 0,80 m de hauteur ; moulurés d'encadrement de la cheminée, des croisées et des portes avec motif sculpté et doré. Salle à manger derrière le salon, deux croisées sur la cour à deux vantaux avec appuis en fonte, persiennes, etc... Grande cheminée en marbre noir. Deux portes à un vantail sur vestibule avec motifs en bois sculpté au-dessus de chacune et au-dessus de celle à deux vantaux sur salon. Grand placard contre le mur sur salon et placards de chaque côté de la cheminée, pour rattraper le biais du mur mitoyen. Escalier montant aux deux étages avec marches et contremarches en chêne, rampe avec barreaux en fer, main courante en acajou ; marche de départ en pierre avec volute et astragale. Escalier de descente de cave situé sous l'escalier montant au premier étage, marches en maçonnerie de briques.

PREMIER ETAGE

Au premier étage : vestibule, grande chambre, chambre d'enfant et chambre ordinaire sur rue, deux grandes chambres sur cour, alcôves, cabinets de toilette et débarras.

Grande chambre sur rue, deux croisées sur rue à deux vantaux avec appuis en fonte, persiennes idem. Cheminée en marbre blanc avec appliques en cuivre, foyer en marbre. Parquet en chêne. Lambris en chêne mouluré avec motifs sculptés au-dessus de la cheminée, de l'alcôve et des baies, sur toute la hauteur des murs sauf sur la cloison côté chambre du fond où il existait un lambris de 0,80 m de hauteur environ. Alcôve dans le fond, porte à un vantail sur cabinet de toilette à droite et sur vestibule et porte à deux vantaux sur chambre d'enfant, deux placards (de chaque côté de la cheminée pour rattraper le biais, idem). Plafond et boiseries peinture laquée blanc et crème.

Chambre d'enfant, au-dessus du corridor du rez-de-chaussée. Une croisée sur rue idem, une porte à un vantail sur vestibule, premier étage et sur chambre à la suite. Porte à deux vantaux sur chambre précédente, parquet chêne, lambris de 0,80 m de hauteur.

Chambre à la suite sur rue. Une croisée idem sur rue avec persiennes, une cheminée en marbre gris et noir, parquet en chêne, porte à un vantail sur pièce précédente. Lambris de 0,45 m de hauteur environ.

Grande chambre sur cour au-dessus de la salle à manger, deux croisées idem sur cour, cheminée en marbre noir, trois placards de chaque côté de la cheminée pour rattraper le biais. Accès dans la pièce par petit dégagement avec porte à un vantail sur chambre et sur vestibule et débarras dans l'angle de droite de ce dégagement. Alcôve entre ce débarras et le mur mitoyen. Cabinet de toilette sur cour avec une croisée et une porte à un vantail sur ladite chambre, une seconde porte permettait le passage dans la chambre suivante, parquet en chêne. Lambris de 0,80 m de hauteur environ.

Grande chambre sur cour au-dessus du vestibule, cheminée en marbre jaune veiné gris. Une croisée sur cour, une porte à deux vantaux vitrés permettant l'accès au premier étage des dépendances, porte d'accès à un vantail sur vestibule, premier étage. Alcôve, cabinet de toilette à droite avec porte à un vantail.

Deuxième cabinet à gauche désigné ci-dessus et permettant l'accès à la chambre précédente. Deux placards de chaque côté de la cheminée pour rattraper le biais du mur citoyen, parquet en chêne. Lambris de 0,80 m de hauteur, boiserie d'encadrement d'alcôve et des portes sur la face opposée.

DEUXIEME ETAGE LAMBRISSE


Accès par l'escalier montant du rez-de-chaussée, un couloir, 4 chambres, une pièce, cabinets de toilette, escalier montant au grenier.

Première chambre sur rue (côté Greisch) avec une cheminée en marbre noir et blanc veiné. Une fenêtre lucarne en chêne sur rue avec placards de chaque côté pour masquer le biais. Lambris en chêne au pourtour des murs de 0,80 m de hauteur, une porte sur dégagement et une porte sur cabinet de toilette au fond, parquet chêne.

Deuxième chambre sur rue (côté milieu). Fausse cheminée en marbre blanc, une fenêtre lucarne en chêne, une porte sur couloir, idem sur chambre précédente et une sur cabinet de toilette au fond. Lambris de 0,45 m de hauteur provenant d'anciennes portes de placards, parquet sapin.


Troisième chambre sur rue (côté Brice).

Illustrations




Plan général des propriétés
de M. Gontrand Gonnet, vers
1919 (AD Somme ; 10R 1020).

Phot. Isabelle Barbedor
IVR32_20178005297NUCA



Plans des bâtiments C et D : garage
et écuries (AD Somme ; 10R 1020).

Phot. Isabelle Barbedor
IVR32_20178005298NUCA



Plan du bâtiment H : annexe et
dépendance (AD Somme ; 10R 1020).

Phot. Isabelle Barbedor
IVR32_20178005299NUCA



Vue générale.
Phot. Isabelle Barbedor
IVR32_20178005278NUCA



Vue des façades postérieures.
Phot. Isabelle Barbedor
IVR32_20178005279NUCA

Dossiers liés

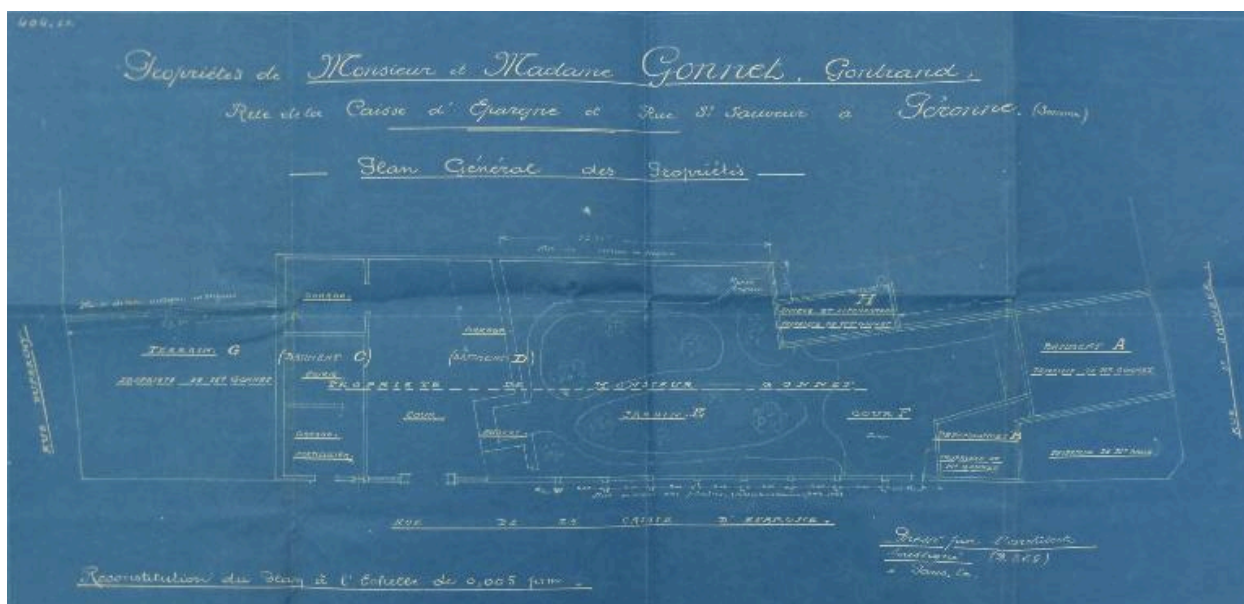
Oeuvre(s) contenue(s) :

Oeuvre(s) en rapport :

Ancienne ville close de Péronne (IA80000834) Hauts-de-France, Somme, Péronne

Auteur(s) du dossier : Isabelle Barbedor

Copyright(s) : (c) Région Hauts-de-France - Inventaire général




Plan général des propriétés de M. Gontrand Gonnet, vers 1919 (AD Somme ; 10R 1020).

IVR32_20178005297NUCA

Auteur de l'illustration : Isabelle Barbedor

(c) Région Hauts-de-France - Inventaire général ; (c) Département de la Somme - Archives départementales
reproduction soumise à autorisation du titulaire des droits d'exploitation

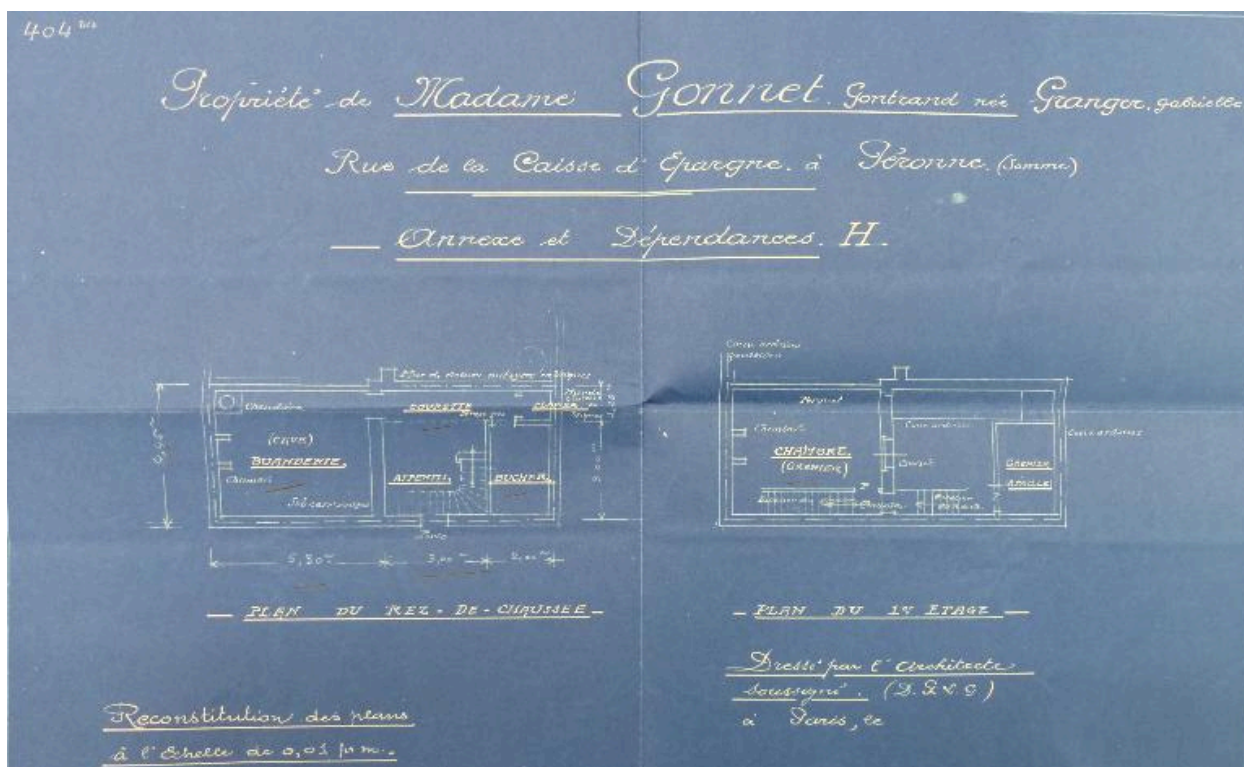


Plans des bâtiments C et D : garage et écuries (AD Somme ; 10R 1020).

IVR32_20178005298NUCA

Auteur de l'illustration : Isabelle Barbedor

(c) Région Hauts-de-France - Inventaire général ; (c) Département de la Somme - Archives départementales
reproduction soumise à autorisation du titulaire des droits d'exploitation



Plan du bâtiment H : annexe et dépendance (AD Somme ; 10R 1020).

IVR32_20178005299NUCA

Auteur de l'illustration : Isabelle Barbedor

(c) Région Hauts-de-France - Inventaire général ; (c) Département de la Somme - Archives départementales
reproduction soumise à autorisation du titulaire des droits d'exploitation



Vue générale.

IVR32_20178005278NUCA

Auteur de l'illustration : Isabelle Barbedor

(c) Région Hauts-de-France - Inventaire général

reproduction soumise à autorisation du titulaire des droits d'exploitation



Vue des façades postérieures.

IVR32_20178005279NUCA

Auteur de l'illustration : Isabelle Barbedor

(c) Région Hauts-de-France - Inventaire général

reproduction soumise à autorisation du titulaire des droits d'exploitation