

STATISTIQUES : SECTEUR LE CHATEAU

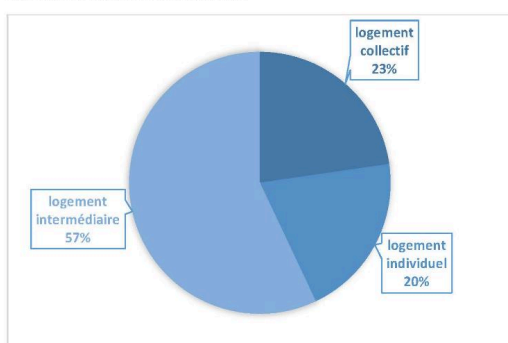
Nombre d'îlots : 17

Surface moyenne (en ha)	1.75
Surf min.	0.5
Surf max.	3.4

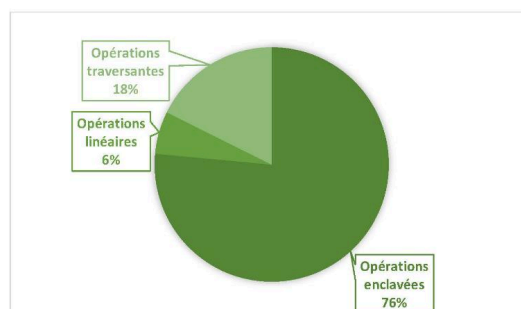
Densité moyenne (en log/ha)	53.5
Densité min. (en log/ha)	33
Densité max. (en log/ha)	117
Densité moyenne (en log/ilot)	94

Ilots avec Modèles innovation : 3

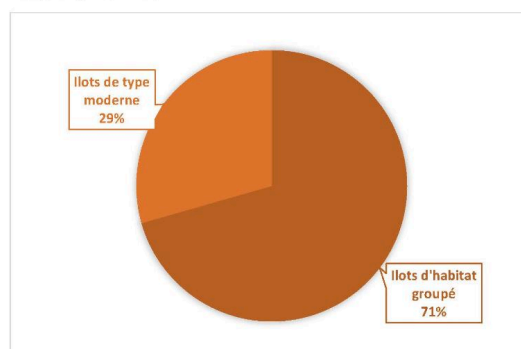
Nombre de logements créés : 1 603



Insertion des îlots



Morphologie des îlots



Statistiques : Quartier Le Château.

IVR32_20235905066NUCA

Auteur de l'illustration : Leslie Dupuis

Date de prise de vue : 2023

(c) Région Hauts-de-France - Inventaire général

reproduction soumise à autorisation du titulaire des droits d'exploitation